

# Scanner



## Scanners généralistes

### Cahier des charges

- Recto-verso
- Reconnaissance de caractères si possible
- A4 et en dessous
- Multifeuille
- Scans vers dossier sur le PC

### Résumé

Image not found or type unknown  
En regard le cahier des charges, le budget s'étale de 200 à 1000€. On trouve deux formats : à plat ou verticaux.



Les "à plat" occupent plus de place mais permet de traiter n'importe quel type de document puisqu'ils "s'ouvrent".

Caractéristiques de base à regarder :

- Résolution

- Recto-verso
- Vitesse de scan
- Capacité du chargeur
- Facilité d'utilisation
- Manière de récupérer les scans (dossier bureau, ftp ...)
- Connectivité

## Modèles

### Brother ADS-2700W

Brother ADS-2700W

Image not found or type unknown

389

<https://www.ldlc.com/fiche/PB00240689.html>

50 feuilles, 600ppp, Wifi, ethernet, USB, recto-verso

### Brother ADS-2800W

Brother ADS-2800W

Image not found or type unknown

449

Similaire au 2700W,

## HP Scanjet Pro 2000 S1

HP Scanjet Pro 2000 S1

Image not found or type unknown

399

<https://www.ldlc.com/fiche/PB00222674.html>

600ppp, recto-verso

## Fujitsu iX1500

Fujitsu ScanSnap iX1500

Image not found or type unknown

689

Wifi et USB 3.0, 600ppp, écran tactile, 50 feuilles, peut scanner les cartes de visite, reçu, (chèques ?)

<https://www.ldlc.com/fiche/PB00267633.html>

## Epson DS-530

Epson DS-530

Image not found or type unknown

569□

<https://www.ldlc.com/fiche/PB00235255.html>

Brother ADS-1700W

Brother ADS-1700W

Image not found or type unknown

279□

<https://www.ldlc.com/fiche/PB00259832.html>

Wifi, FTP, USB, mail, clé USB. 600ppp, se replie, 20 feuilles.

HP Scanjet Pro 2500 F1

HP Scanjet Pro 2500 F1

Image not found or type unknown


334

<https://www.ldlc.com/fiche/PB00222676.html>

A plat, USB 2.0, 1200ppp

**Epson Workforce DS-1660W**

Image not found or type unknown



375

<https://www.ldlc.com/fiche/PB00225996.html>

A plat, Wifi, USB3.0, 1200 ppp

## Bilan


Si le scanner à plat est possible (sachant que ceux pourvus du Wifi peuvent potentiellement être placés ailleurs que sur le bureau lui-même) ils permettent au besoin de bénéficier d'une résolution supérieure en cas de besoin, et permettent également de scanner sans problème les documents difficiles (carte d'identité, passeport, documents plastifiés, livres ...). Le modèle **Epson Workforce DS-1660W** semble le plus adapté.

Si le scanner à plat n'est pas une option, le modèle présentant le rapport qualité/prix le plus intéressant semble le **Brother ADS-2700W**. Pour un prix moindre, le **Brother ADS-1700W** présente des caractéristiques très similaires, à la différence que son chargeur ne fait que 20 feuilles, au lieu des 50 de son grand-frère.

## Scanner généraliste d'appoint

Au cas où le besoin est moindre mais que l'on souhaite optimiser les trajets bureau/photocopieur, un petit scanner de bureau peut permettre d'augmenter la productivité à moindre frais.

### Brother DS-620



Petit, feuille par feuille, USB

<https://www.idlc.com/avis/PB00156942.html>

# Scanner chèques

Peu de modèles sur le marché, on trouve très souvent du Canon. Ils coutent tous relativement cher, surement à cause d'un marché assez fermé (il n'y a quasiment qu'en France où on utilise encore le chèque couramment).

<http://www.spigraph.fr/Scanners/Catalogue-scanner/Documents/Cheques/Canon/CR-120-CR-120-UV-CR-150-CR-150N>

OCR (reconnaissance de caractères), impression (pour rajouter la date d'encaissement par exemple), scanner de petit document (CB, permis ...).

---

Revision #5

Created 4 November 2019 13:58:49 by Admin

Updated 7 November 2019 10:37:06 by Admin